

«Игрушки»



Как можно назвать одним словом все предметы, нарисованные на картинках? Скажи, для чего нужны игрушки.



ПИРАМИДКА




КУКЛА



МИШКА



МАШИНКА




МЯЧ




МАТРЕШКА


Назови игрушки.

































Какие игрушки спрятались?



Что забыл нарисовать художник?




«Игрушки»

Четвёртый лишний.



МЕДВЕЖОНОК







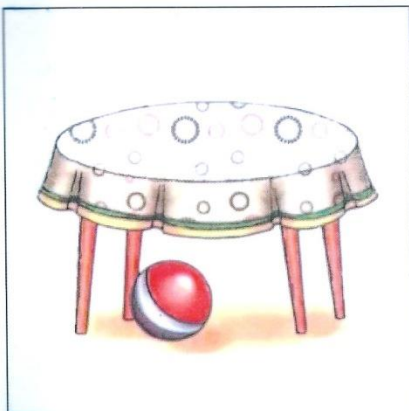
ЛОШАДКА



ЛИСА



КУКЛА



Составь предложения по картинкам.

Расскажи, какие игрушки есть в детском саду.
Расскажи о любимой игрушке.



Поиграйте с ребенком в подвижную игру «Кубики». Показывайте и рассказывайте, как нужно выполнять движения. Делайте гимнастику вместе с малышом. Радуйтесь за ребенка, если у него появилось желание проговаривать текст вместе с вами.

Кубики лежат горою,
Башню я из них построю.

Выполнять хлопки в ладоши и удары кулачками друг о друга попеременно.


Раз, два, три, четыре, пять,

Загибать пальчики одновременно на обеих руках, начиная с больших.

Начинаю я играть.

Выполнять хлопки в ладоши и удары кулачками.

Поиграйте с ребенком в игру с мячом «Назови ласково»: бросьте ребенку мяч и назовите предмет; ребенок, возвращая мяч обратно, называет предмет «ласково». Например: мяч — мячик, кукла — куколка, погремушка — погремушечка, машина — машинка и т. д.



Литература

- Батяева С.В., Савостьянова Е.В., Володина В.С
Большой альбом по развитию речи. –
М.;РОСМЭН, 2003
- Нищева Н.В.Занимаемся вместе.Домашняя
тетрадь.-СПб.: «ДЕТСТВО-ПРЕСС»,2004

Работа выполнена учителем-логопедом
Рыжковой Н.В.

Спасибо за внимание!

