

«ОВОЩИ»




ОВОЩИ



Назови каждый предмет. Назови все предметы одним словом.
Где растут овощи? (На грядках в огороде.) Что делают из овощей?
Назови овощи круглой формы. Назови овощи треугольной формы.
Назови овощи овальной формы. Назови овощи зеленого цвета.
Назови овощи красного цвета. Назови овощи оранжевого цвета.




КАРТОФЕЛЬ




ОГУРЕЦ



МОРКОВЬ



ЛУК



СВЕКЛА



РЕДИС



ПОМИДОР



КАПУСТА



ГОРОХ




ПЕТРУШКА




УКРОП




САЛАТ




КАБАЧОК



БАКЛАЖАН




ПЕРЕЦ



РЕПА

Расскажи, что делают дети.



Осень в огороде

Где растут овощи? (на грядках в огороде)



Отгадай загадки.

ОВОЩИ



Он круглый и красный,
Как глаз светофора
Среди овощей нет сочней...
помидора

Пушистый и зеленый хвост
На грядках горделиво рос
Ухватился Ваня ловко:
Вылезай на свет ...
морковка



Круглолица,
Любит вдоволь пить водицы.
У нее листочки с хрустом,
А зовут ее...
капуста



А на этой грядке
Разыгрались в прятки
Зеленые хитрецы,
Молодые ...
огурцы

Кругла, рассыпчата, бела,
На стол она с полей пришла.
Ты посоли ее немножко.
Ведь правда вкусная...
картошка




Назови овощи. Расскажи о каждом из них.






Составь меню .

Например, запеканка из картофеля- картофельная запеканка.





Собери фрукты в первую корзинку, ягоды – во вторую, а овощи в третью¹. Сколько плодов оказалось в каждой корзинке? Назови каждый овощ и фрукт ласково.



¹ Ребёнок должен соединить карандашом фрукт с нужной корзинкой.

«В нашем огороде»

Огурцы, капуста, перец
В огороде нашем есть.

Сварим суп, в салат порежем,

Можем и сырыми съесть!

(Дети загибают пальцы на одной и другой руке.)

(«Помешивают суп»: выполняют круговые движения ребром ладони одной руки по раскрытой ладони другой.)

(Хлопки в ладоши.)

Н. Метельская

Метельская Н.Г. 100 физкультминуток на логопедических занятиях. – М.: ТЦ Сфера, 2007, стр.27

Литература.

- Батяева С.В.Альбом по развитию речи для будущих пероклассников. – М.;РОСМЭН, 2018
- Знакомлюсь со школой. Часть 1. Для занятий с детьми 5-7 лет.-М.: «Школьная Пресса»,2007

Работа выполнена учителем-логопедом
Рыжковой Н.В.

Спасибо за внимание!

